

部門別活動状況

手術室

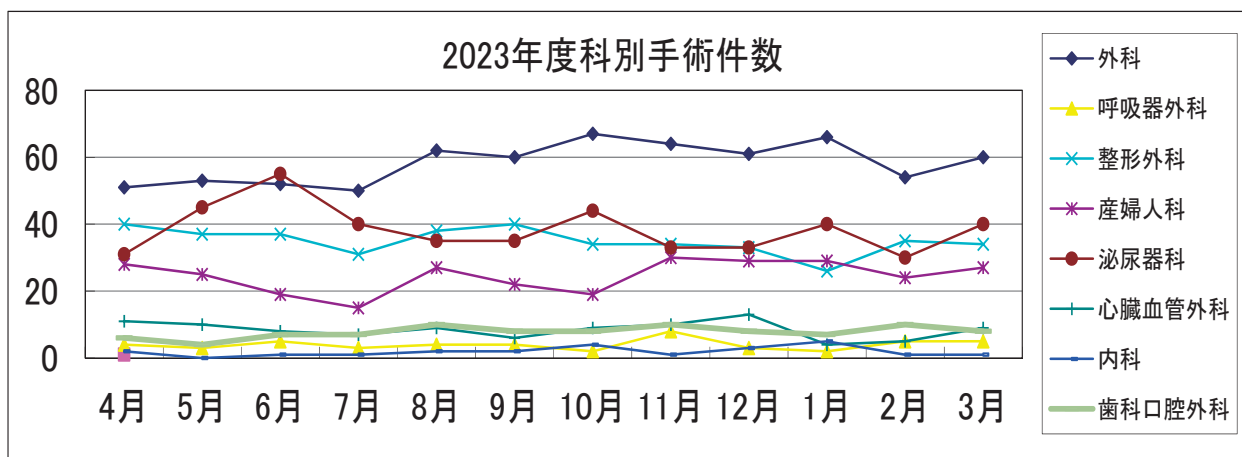
科別・入院別・麻酔別手術件数

科別	入院・外来別			麻酔別		
	外来	入院	合計	全麻	腰麻	他麻酔
外科	31	669	700	630	13	57
呼吸器外科		48	48	47		1
整形外科	53	366	419	336	7	76
産婦人科		294	294	145	148	1
泌尿器科	45	416	461	123	262	76
心臓血管外科		101	101	39		62
内科		23	23	13	5	5
歯科口腔外科		93	93	92		1
その他		87	87			87
総計	129	2,097	2,226	1,425	435	366

科別手術件数

診療科	4月	5月	6月	7月	8月	9月	10月	11月	12月	1月	2月	3月	総計	月平均
外科	51(15)	53(14)	52(15)	50(19)	62(18)	60(21)	67(24)	64(23)	61(20)	66(21)	54(17)	60(23)	700 (230)	58.3
呼吸器外科	4(0)	3(0)	5(0)	3(0)	4(0)	4(0)	2(0)	8(0)	3(0)	2(0)	5(0)	5(0)	48 (0)	4.0
整形外科	40(2)	37(1)	37(2)	31(4)	38(0)	40(1)	34(2)	34(0)	33(0)	26(1)	35(0)	34(2)	419 (15)	34.9
産婦人科	28(10)	25(7)	19(3)	15(2)	27(4)	22(5)	19(2)	30(8)	29(7)	29(11)	24(0)	27(6)	294 (65)	24.5
泌尿器科	31(1)	45(5)	55(5)	40(3)	35(3)	35(3)	44(2)	33(2)	33(2)	40(3)	30(3)	40(4)	461 (36)	38.4
心臓血管外科	11(1)	10(0)	8(1)	7(1)	9(1)	6(0)	9(1)	10(0)	13(0)	4(0)	5(0)	9(1)	101 (6)	8.4
内科	2(0)		1(0)	1(0)	2(0)	2(0)	4(1)	1(0)	3(0)	5(1)	1(0)	1(0)	23 (2)	1.9
歯科口腔外科	6(0)	4(0)	7(0)	7(0)	10(0)	8(0)	8(0)	10(0)	8(0)	7(0)	10(0)	8(0)	93 (0)	7.8
その他	7(0)	7(0)	6(0)	10(0)	11(2)	6(0)	7(0)	7(0)	9(0)	6(0)	5(1)	6(1)	87 (4)	7.3
合計	180(29)	184(27)	190(26)	164(29)	198(28)	183(30)	194(32)	197(33)	192(29)	185(37)	169(21)	190(37)	2,226 (358)	185.5

* () 緊急手術数



年度別手術件数

	外科	整形外科	呼吸器外科	心臓血管外科	産婦人科	泌尿器科	眼科	内科	歯科口腔外科	その他	合計
2019年度	679	463	55	136	327	459	9	16	36	28	2,208
2020年度	711	449	68	128	307	386	4	12	62	51	2,178
2021年度	682	376	57	125	290	452	0	3	78	61	2,124
2022年度	626	373	42	113	327	407	0	16	82	78	2,064
2023年度	700	419	48	101	294	461	0	23	93	87	2,226

2023年度 緊急手術件数

診療科	4月	5月	6月	7月	8月	9月	10月	11月	12月	1月	2月	3月	総計
外科	15	14	15	19	18	21	24	23	20	21	17	23	230
呼吸器外科	0	0	0	0	0	0	0	0	0	0	0	0	0
整形外科	2	1	2	4	0	1	2	0	0	1	0	2	15
産婦人科	10	7	3	2	4	5	2	8	7	11	0	6	65
泌尿器科	1	5	5	3	3	3	2	2	2	3	3	4	36
心臓血管外科	1	0	1	1	1	0	1	0	0	0	0	1	6
内科	0	0	0	0	0	0	1	0	0	1	0	0	2
歯科口腔外科	0	0	0	0	0	0	0	0	0	0	0	0	0
その他	0	0	0	0	2	0	0	0	0	0	1	1	4
合計	29	27	26	29	28	30	32	33	29	37	21	37	358

外科手術実績

()内は、腹腔鏡下・腹腔鏡補助下・胸腔鏡下手術件数

臓器・部位	主要手術	2022年度	2023年度
甲状腺・副甲状腺	甲状腺切除術	2	
	上皮小体過形成・摘出術	1	
乳腺	乳房切除術	40	27
	乳房部分切除術	28	22
	乳管・乳腺腫瘍部分切除術		1
	乳腺腫瘍摘出術	5	5
	植皮術		
	乳房再建術	1	1
リンパ管・リンパ節	リンパ節群郭清術	2	3
胃・十二指腸	胃切除術	22 (9)	22 (9)
	腹腔鏡・内視鏡合同胃切除術	3 (3)	
	胃全摘術	3	3
	胃空腸バイパス術	2 (2)	4 (2)
	胃縫合術(充填・被覆を含む)	10 (10)	13 (12)
大腸・小腸	大腸切除術	98 (83)	100 (78)
	人工肛門造設術	10 (6)	7 (3)
	人工肛門閉鎖術	5 (1)	7
	直腸脱手術	1 (1)	2 (1)
	大腸・小腸バイパス術	2	
	小腸切除術	5 (2)	22 (14)
肝臓	肝臓切除術	1 (1)	
	エタノール注入療法	3	
	ラジオ波焼灼療法	8 (3)	
	肝嚢胞切開術		
膵臓	膵頭十二指腸切除術		
	膵体尾部切除術		
胆嚢	胆嚢摘出術	106 (106)	150 (149)
	胆嚢管断端閉鎖術		
虫垂	虫垂切除術	54 (54)	75 (75)
脾臓	脾臓摘出術		
空腸・回腸・盲腸	癒着症手術	14 (12)	31 (20)
	空腸空腸バイパス術		
腹壁・ヘルニア	ヘルニア修復術	112 (79)	112 (67)
	腹壁腫瘍摘出術		
	腹壁形成術		
腹膜・後腹膜・腸間膜・網膜	骨盤内臓全摘術		
	腸管膜腫瘍摘出術		
	後腹膜腫瘍摘出術	3	2 (1)
	腹膜炎手術	2 (2)	20 (14)
肛門	痔核切除術	9	4
	痔瘻切除術	3	5
	硬化療法		
	ポリープ切除術	1	
	その他	1	3
静脈	静脈瘤手術	13	13
その他	皮下腫瘍摘出術	7	11
	皮弁形成術		
	その他	49 (8)	35 (3)
総	計	646 (384)	700 (445)

婦人科手術実績

* 2023年 1月～12月の件数

臓器・部位	術名	2022年	2023年
子宮	帝王切開	104	110
	シロカー氏頸管縫縮	0	0
	マクドナルド氏頸管縫縮	0	0
	子宮動脈塞栓	1	0
	体部Compression	1	1
	頸部Compression	0	1
	子宮内反症・整復	0	0
	子宮破裂・修復	0	0
	単純子宮全摘	80	68
	広汎・準広範子宮全摘	1	7
	膣上子宮摘出	3	6
	筋腫核出	20	23
	円錐切除	20	26
卵巣	卵巣摘出	123	103
	卵巣嚢腫切除	33	28
	部分卵巣摘出	1	3
	卵巣多孔	4	2
	傍卵巣嚢腫摘出	8	1
卵管	卵管切除	210	192
	卵管不妊	12	9
膣	前膣壁形成	5	3
	後膣壁形成	4	4
	膣閉鎖	1	0
外陰部	バルトリン腺嚢腫造袋	0	0
	嚢胞切除	1	2
	腫瘍切除	1	1
腹腔内	大網切除術	8	4
リンパ節	リンパ節廓清術	14	8

手術内訳

	2022年	2023年
緊急	68	66
予定	241	230
超緊急	1	1
合計	310	297

腹式	197	123
腔式	119	93
腹腔鏡	133	114
子宮鏡	22	24
腹腔鏡+子宮鏡	3	1

全身麻酔	164	145
脊椎麻酔	140	144
その他	3	6
合計	307	295

悪性手術

子宮頸がん	6	9
子宮体がん	21	13
子宮肉腫	0	1
卵巣がん	6	6
卵管がん	0	1
腹膜がん	1	0
外陰がん	1	0
膣がん	0	0
合計	35	30

産科実績

経膣分娩	619	598
帝王切開術(予定)	55	68
帝王切開術(緊急)	48	41
帝王切開術(超緊急)	1	1
異所性妊娠	7	3

整形外科手術実績

部 位	病 名	術 式	2022年度	2023年度
上肢	上肢骨折	骨接合術	29	39
		人工骨頭挿入術	1	
	手根管症候群	手根管開放手術	6	17
	肘部管症候群	神経移行術	1	1
	関節炎	関節鏡手術	1	
	腱鞘炎・弾発指	腱鞘切開術	33	23
下肢	変形性股関節症 他	人工股関節置換術	23	18
	変形性膝関節症	人工膝関節置換術	30	27
	下肢骨折	骨接合術	50	53
		人工骨頭挿入術	27	31
	壊疽・壊死 骨髓炎 他	四肢切断術	20	12
	関節炎 半月板損傷	関節鏡手術	3	6
アキレス腱断裂	アキレス腱縫合術	1	1	
脊椎	頸椎症性脊髄症 他	椎弓切除・形成術	20	25
	椎間板ヘルニア	椎間板摘出術	4	6
		脊椎固定術	2	4
		椎弓切除・形成術	2	2
	腰部脊柱管狭窄症	椎弓切除・形成術	20	18
		脊椎固定術	26	41
		椎間板摘出術 髄核摘出術	2	2
	脊椎椎体骨折	脊椎固定術	5	4
		バルーン椎体形成術 椎弓切除・形成術	1	
	胸髄症	脊椎固定術	1	2
椎弓切除・形成術		1	3	
他	椎弓切除・形成術	14	6	
	脊椎固定術	2	5	
	椎間板摘出術 バルーン椎体形成術	1	2	
その他		その他	59	71
総 計			385	419

心臓血管外科手術実績

臓器・部位	術 名	2022年度	2023年度
弁・心房・心室	弁置換術・形成術	21	12
	心室瘤切除術		
	心室中隔穿孔閉鎖術		
	左心耳閉鎖術	3	
	左室形成術	1	
冠動脈	冠動脈バイパス移植術	17	14
	冠動脈バイパス移植術(人工心肺を使用しないもの)	2	2
大血管	胸部大動脈人工血管置換術	2	4
	腹部大動脈人工血管置換術	3	2
	オープン型ステントグラフト内挿術	2	
その他血管	下肢動脈バイパス術		
	動脈内膜摘出術	2	2
	動脈形成術	1	
	その他		
その他	内シャント設置術	61	58
	心腫瘍摘出術	1	
	心膜剥離術	1	
	不整脈手術	4	
	その他	15	7
総 計		136	101

泌尿器科手術実績(術式別件数)

* 1月～12月の術式別手術件数

臓器・部位	術名	2022年	2023年
腎・後腹膜	副腎摘出術(腹腔鏡下)		3
	腎摘出術(腹腔鏡下)	3	5
	腎盂形成術(開腹)	1	
	腎尿管摘出術(腹腔鏡下)	6	8
	腎瘻カテーテル留置・交換	13	14
	TAP	12	11
	腎のう胞穿刺	1	1
	腎生検	1	5
尿管・尿路変更	TUL	65	73
	逆行性腎盂造営および尿管鏡検査	13	11
	尿管カテーテル留置・交換(pre-stentingを含む)	88	106
	尿管拡張		1
	尿管生検		4
	尿管修復術		1
	回腸導管造設術	6	2
	尿管皮膚瘻		1
膀胱	膀胱尿道摘出術(開腹)	5	3
	膀胱部分切除術(開腹)	3	2
	TURis-Bt	74	75
	TURis-Bn	2	1
	TUC		6
	膀胱碎石術	12	10
	水圧拡張術	2	2
	膀胱瘻造設術	1	3
	膀胱修復術		1
	その他		3
前立腺・尿道	TURis-P	11	7
	TUEB	7	3
	経尿道的水蒸気治療(レジウム)		5
	前立腺全摘出術(開腹)	6	4
	被膜下前立腺摘出術		1
	前立腺生検(BioJetによる標的生検)	86(24)	99(53)
	内尿道切開術	1	4
	尿道再建術		2
男性生殖器	包茎手術	7	6
	減張切開		1
	陰茎切断(部分を含む)	1	4
	陰茎生検		1
	陰嚢水腫根治術	1	2
	精巣固定術		1
	被膜下除精術	3	7
	高位精巣摘出術	1	2
	コンジローマ焼灼術	1	2
	その他	2	
	その他	ESWL	3
膿瘍ドレナージ			2
デブリドメント			3
その他		2	
計		433	522

呼吸器外科手術実績

()内は、胸腔鏡下手術件数

臓器・部位	術名	2022年度	2023年度
肺	肺切除術	31 (31)	30 (30)
	気胸手術	7 (7)	4 (4)
縦隔	縦隔腫瘍摘出術	2 (2)	2 (2)
その他	胸腔鏡下心膜切開術		
	胸腔鏡下交感神経遮断術	2 (2)	2 (2)
	その他		
総計		42 (42)	38 (38)

消化器内科手術実績

術名	2022年度	2023年度
内視鏡検査 上部	8,176	8,399
内視鏡検査 下部	2,296	2,427
粘膜層剥離術(ESD) 胃・食道・大腸	91	85
内視鏡の逆行性胆管膵管造影(ERCP)	325	281
超音波内視鏡(EUS)	48	53
内視鏡の静脈瘤結紮術(EVL)	8	13

腎臓内科手術実績

術式	2022年度	2023年度
腎生検(経皮的腎生検法)	12	16
シャント手術(内シャント設置術、内シャント血栓除去術)	63	97
PTA手術(経皮的シャント拡張術・血栓除去術)	88	94
腹膜透析手術(連続携行式腹膜灌流用カテーテル腹腔内留置術)	2	5
総計	165	212

麻酔科管理の麻酔実績

麻酔方法	2022年度	2023年度
全身麻酔	831	887
全麻+硬麻	492	526
腰椎麻酔(ルンバール)	14	27
腰椎麻酔(ルンバール)+硬膜外麻酔	13	27
硬膜外麻酔	2	1
無痛分娩硬膜外チューブ留置術	74	72
伝達麻酔	3	
局所麻酔		19
総計	1,429	1,559

歯科口腔外科手術実績

2022.1.1～2022.12.31

2023.1.1～2023.12.31

術名	2022年	2023年
<外来手術>		
抜歯術(乳歯抜歯、前歯抜歯、臼歯抜歯含む)	406	209
難抜歯術(ヘミセクション含む)	113	134
埋伏歯抜歯術(過剰歯含む)	177	112
軟組織腫瘍摘出術(粘液嚢胞を含む)	20	11
口腔顎顔面創傷処理	6	4
口腔内消炎術	6	4
歯根嚢胞摘出術・歯根端切除術	21	22
上顎洞口腔瘻閉鎖術	3	0
歯牙脱臼・歯槽骨骨折・歯牙再植術・整復固定術	0	2
歯の移植術	0	0
顎骨骨髓炎消炎療法・腐骨除去術	9	5
小帯短縮症切離移動術	3	0
唾石症摘出術	3	0
顎骨嚢胞摘出術・顎骨腫瘍摘出術	4	3
顎関節脱臼非観血的整復術	12	10
ガマ腫開窓術	0	0
その他(口腔外消炎手術、異物除去術など)	9	17
合計	792	533
<入院手術>		
抜歯術(乳歯抜歯、前歯抜歯、臼歯抜歯含む)	0	34
難抜歯術(ヘミセクション含む)	0	35
埋伏歯抜歯術(過剰歯含む)	84	169
軟組腫瘍摘出術(粘液嚢胞を含む)	3	2
口腔内消炎術	0	0
口腔外消炎術	1	3
歯根嚢胞摘出術・歯根端切除術	1	15
上顎洞根本術・上顎洞口腔瘻閉鎖術	6	6
顎骨骨髓炎消炎療法・腐骨除去術	7	3
顎骨嚢胞摘出術・顎骨腫瘍摘出術	22	20
悪性腫瘍手術	1	0
異物除去術(インプラントなど)	1	2
小帯伸展術	0	0
顎骨骨折	0	0
唾液腺摘出術	0	1
合計	126	290

全身麻酔下手術件数

83件

85件

静脈内鎮静法併用局所麻酔下手術件数

0件

0件

周術期口腔機能管理件数

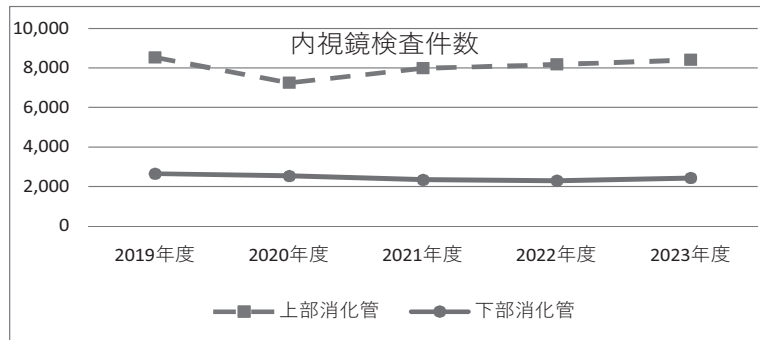
1,267件

1,308件

内視鏡検査室

内視鏡検査件数

	2019年度	2020年度	2021年度	2022年度	2023年度
上部消化管	8,525	7,244	7,972	8,176	8,399
下部消化管	2,645	2,530	2,338	2,296	2,427



内視鏡検査数内訳

	4月	5月	6月	7月	8月	9月	10月	11月	12月	1月	2月	3月	合計
経口内視鏡検査	220	193	192	175	154	161	197	190	182	171	153	180	2,168
経鼻内視鏡検査	27	22	26	18	22	28	24	18	29	26	26	32	298
鎮静内視鏡検査	98	87	107	97	101	96	83	93	94	102	101	87	1,146
胃粘膜下層剥離術(ESD)	9	3	7	6	5	5	3	5	3	1	2	1	50
食道粘膜下層剥離(ESD)	1	0	0	0	1	1	3	1	2	3	1	0	13
大腸粘膜下層剥離(ESD)	2	3	2	3	3	1	2	2	1	2	0	1	22
静脈瘤結紮術(EVL)	0	3	4	2	0	0	0	0	1	2	0	1	13
EMR・焼灼 その他処置	0	2	1	1	4	2	0	2	1	3	1	2	19
超音波内視鏡(EUS)	2	7	10	4	2	6	2	5	8	3	1	3	53
胃瘻(新規・交換含む)	9	13	9	8	10	5	7	11	4	5	5	6	92
下部内視鏡検査(TCS)外来	148	161	141	108	115	124	144	155	137	114	136	140	1,623
下部内視鏡検査(TCS)入院	18	24	24	26	22	19	15	24	23	28	30	30	283
下部内視鏡検査(SCS)	28	25	20	23	36	26	29	20	19	23	23	23	295
胆膵系内視鏡検査(ERCP)	21	29	28	18	14	36	36	30	27	21	21	20	301
気管支内視鏡検査(嚥下含む)	2	3	5	2	1	5	2	5	2	5	2	8	42
気管支内視鏡熱形成術	0	0	0	0	0	0	0	0	0	0	0	0	0
超音波気管支内視鏡	7	8	2	7	5	2	5	3	4	4	4	3	54
検診経口内視鏡検査	150	153	202	203	192	196	214	205	212	189	210	227	2,353
検診経鼻内視鏡検査	66	88	97	92	96	92	100	91	101	91	87	97	1,098
検診鎮静内視鏡検査	89	94	97	98	100	96	99	96	94	82	77	82	1,104
検診シグモ	0	0	0	0	0	0	0	0	0	1	0	0	1
食道ステント留置術	1	1	0	0	0	0	0	0	0	0	0	0	2
胃十二指腸ステント留置術	0	0	1	1	3	1	1	1	1	2	1	0	12
下部消化管ステント留置術	1	0	2	3	2	2	2	5	1	2	5	0	25
消化管止血術	0	0	0	0	0	0	0	0	0	0	0	0	0
胃十二指腸拡張術	3	—	1	0	0	2	0	1	0	1	1	1	10
異物除去	0	0	0	0	0	0	0	0	0	0	0	0	0
イレウス管挿入	4	3	4	3	3	3	4	7	3	2	9	4	49

薬剤科

2023年度 業務実績

	集計項目	4月	5月	6月	7月	8月	9月	10月	11月	12月	1月	2月	3月	合計	平均/月
処方箋枚数	合計	6,802	7,044	6,520	6,452	6,764	6,590	6,668	6,710	6,985	6,854	6,440	7,045	80,874	6,740
	入院	6,262	6,541	6,105	5,958	6,292	6,184	6,295	6,303	6,551	6,334	5,984	6,683	75,492	6,291
	外来	540	503	415	494	472	406	373	407	434	520	456	362	5,382	449
注射処方箋枚数	入院	6,112	6,140	5,849	5,765	5,771	5,569	5,695	5,837	5,989	6,379	5,703	6,490	71,299	5,942
院外処方箋	発行枚数	2,709	2,892	2,733	2,613	2,643	2,687	2,750	2,671	2,810	2,530	2,529	2,596	32,163	2,680
	発行率(%)	83%	85%	87%	84%	85%	87%	88%	87%	87%	83%	85%	88%		86%
薬剤管理指導件数	薬剤管理指導1・2合計	811	797	1,005	986	878	886	961	951	928	772	823	730	10,528	877
	薬剤管理指導1(安全管理)	523	559	650	679	545	587	639	638	623	523	527	504	6,997	583
	薬剤管理指導2(1以外)	288	238	355	307	333	299	322	313	305	249	296	226	3,531	294
	麻薬管理	10	11	19	18	20	18	18	28	21	16	9	9	197	16
	退院指導	14	17	31	32	36	25	42	32	58	39	33	30	389	32

2023年度 化学療法剤調剤実績

化学療法剤調剤数		4月	5月	6月	7月	8月	9月	10月	11月	12月	1月	2月	3月	合計	平均/月
外来	がん患者指導管理加算	21	21	21	21	12	31	11	25	13	13	35	17	241	20
	無菌製剤処理料1(45)	80	82	99	81	87	72	98	101	91	96	101	79	1,067	89
	無菌製剤処理料1(180)	7	5	1	5	7	4	1	3	2	3	6	7	51	4
	無菌調製件数 合計	87	87	100	86	94	76	99	104	93	99	107	86	1,118	93
入院	無菌製剤処理料1(45)	8	11	11	9	13	14	10	10	10	7	7	9	119	10
	無菌製剤処理料1(180)	0	0	0	0	0	0	1	3	2	0	0	0	6	1
	無菌製剤処理料2(40)	206	141	270	253	230	189	248	270	369	275	251	310	3,012	251
	無菌調製件数 合計	214	152	281	262	243	203	259	283	381	282	258	319	3,137	261
無菌調製件数 総計		301	239	381	348	337	279	358	387	474	381	365	405	4,255	355

2023年度 持参薬鑑別実績

持参薬鑑別数	4月	5月	6月	7月	8月	9月	10月	11月	12月	1月	2月	3月	合計	平均/月
入院	431	421	413	440	410	444	410	436	408	433	398	440	5,084	424

臨床検査科・病理診断科

生理検査項目別件数

検査項目	2019年度	2020年度	2021年度	2022年度	2023年度
心電図	15,867	15,385	16,457	16,689	16,487
心臓エコー(成人・小児)	5,327	5,448	6,119	6,195	6,174
頸動脈エコー	1,183	2,198	703	653	711
血管系エコー			1,325	1,261	1,189

* 2020年度までは頸動脈+血管系含めた件数 2021年度からは別として区分

COVID関連

検査項目	2019年度	2020年度	2021年度	2022年度	2023年度
COVIDPCR		2,008	920	313	39
他院所PCR取り込み		64	129		
COVID抗原定量		2,061	4,310	7,014	3,642
唾液抗原定量		181	3,787	1,206	
入院時COVID検査				5,704	
COVID抗原定性検査					3,337
インフル&COVID定性検査					2,169

* 2022年度より入院時抗原定量 唾液検査定量別として区分

* 2023年度よりCOVIDPCR・定量2項目とし定性件数を追加する

* 2024年度より5類に移行したためCOVID関係は廃止する

細菌検査項目別件数 (細菌検査は総合病院：1月～12月対象とする)

検査項目	2019年度	2020年度	2021年度	2022年度	2023年度
細菌総数(血培養含む)	15,575	16,239	17,106	17,140	17,369
血液培養(セット)	8,514	8,902	9,112	8,868	8,730
抗酸菌	813	987	952	649	710

病理関連件数

検査項目	2019年度	2020年度	2021年度	2022年度	2023年度
組織診	7,788	6,808	6,800	6,716	6,380
一般細胞診	4,332	3,648	3,283	3,011	3,000
婦人科細胞診	8,220	6,796	7,186	6,739	6,495
術中迅速検査(組織・細胞診)	138	143	156	145	118
病理解剖(自院件数)	13(11)	10(5)	6(1)	9(9)	9(6)

加算関連件数

	2019年度	2020年度	2021年度	2022年度	2023年度
時間外 緊急院内検査加算	5,438	4,757	4,790	4,883	4,941
外来迅速検体 検査加算	52,803	51,481	44,367	37,091	53,000
輸血管理料 I (輸血適正使用加算含)	742	829	873	1,019	1,050

放射線科

2023年度 項目別件数

	4月	5月	6月	7月	8月	9月	10月	11月	12月	1月	2月	3月	合計	平均/月
一般撮影合計	2,720	2,940	2,779	2,796	2,615	2,674	2,892	2,608	2,924	2,777	2,732	2,998	33,455	2,788
一般撮影(外来)	1,375	1,468	1,383	1,411	1,239	1,456	1,585	1,245	1,469	1,465	1,376	1,392	16,864	1,405
一般撮影(入院)	1,345	1,472	1,396	1,385	1,376	1,218	1,307	1,363	1,455	1,312	1,356	1,606	16,591	1,383
CT	1,663	1,682	1,720	1,619	1,743	1,729	1,635	1,841	1,720	1,769	1,692	1,828	20,641	1,720
MRI	345	365	369	351	364	364	378	379	351	339	329	366	4,300	358
RI	51	42	49	52	56	51	53	63	60	62	67	69	675	56
乳房撮影(保険)	56	53	71	60	63	67	79	68	61	41	63	58	740	62
超音波	366	310	321	315	323	314	346	336	248	242	280	316	3,717	310
骨密度	131	141	117	114	126	128	132	119	103	102	105	97	1,415	118
TV合計	57	71	59	60	61	79	68	61	41	63	63	58	741	62
(上部消化管)	1	3	6	1	1	6	4	1	2	4	2	1	32	3
(注腸)	4	8	5	7	6	5	6	6	4	3	4	6	64	5
尿路造影	6	12	7	11	11	13	4	3	4	12	11	8	102	9
ERCP	21	29	28	18	14	36	36	30	27	21	21	20	301	25
断層(トモシンセシス)	0	0	0	0	0	0	0	0	0	0	0	0	0	0
(その他)	25	19	14	23	29	19	18	21	31	23	25	23	270	23
血管造影合計	190	231	193	187	133	176	185	192	192	171	181	201	2,232	186
(腹部診断・治療)	0	0	0	1	0	0	0	0	1	1	0	1	4	0
子宮動脈塞栓術	0	0	0	0	0	0	0	0	0	1	0	1	2	0
気管支動脈塞栓術	0	0	0	0	0	0	0	0	0	0	0	0	0	0
シャンPTA・造影	8	8	6	6	4	9	6	10	11	7	8	13	96	8
ポート留置・抜去	3	0	2	4	3	10	2	3	0	2	2	0	31	3
PICC	14	20	11	17	18	10	25	18	25	16	14	20	208	17
その他	4	6	1	0	0	1	0	5	2	3	2	3	27	2
循環器撮影	162	197	172	159	108	146	151	156	153	141	155	163	1,863	155
検診(胸部)	659	736	1,043	1,004	951	970	1,062	963	924	758	891	987	10,948	912
検診(骨密度)	16	26	31	26	27	41	62	44	42	36	39	59	449	37
検診(超音波)	195	209	257	219	242	239	284	285	297	260	248	293	3,028	252
検診(乳がん)	131	128	163	142	156	175	165	185	187	151	116	172	1,871	156
検診(堺市乳がん)	92	80	109	113	94	124	177	204	160	160	188	263	1,764	147
検診(胃透視)	73	161	178	153	151	163	186	204	256	118	153	146	1,942	162

年度別検査件数

	2019年度	2020年度	2021年度	2022年度	2023年度
一般撮影合計	44,125	32,855	34,790	32,625	33,455
一般撮影(外来)	29,569	18,032	19,038	17,770	16,864
一般撮影(入院)	14,556	14,823	15,752	15,386	16,591
CT	21,047	21,093	21,378	21,252	20,641
MRI	5,024	1,715	4,768	1,389	4,300
RI	608	570	602	553	675
乳房撮影(保険)	741	725	770	829	740
超音波	6,263	4,242	4,101	3,680	3,717
骨密度	1,345	1,322	1,444	1,420	1,415
TV合計	766	793	713	661	741
(上部消化管)	68	33	22	21	32
(注腸)	88	57	47	55	64
尿路造影	102	91	90	113	102
ERCP	271	282	327	325	301
断層(トモシンセシス)	4	7	5	3	0
(その他)	504	293	243	240	270
血管造影合計	1,904	1,952	1,927	1,957	2,232
(腹部診断・治療)	18	8	10	14	4
子宮動脈塞栓術	0	0	0	2	2
気管支動脈塞栓術	1	0	0	0	0
シャントPTA・造影	82	87	76	81	96
ポート留置・抜去	43	42	43	25	31
PICC	66	110	134	174	208
その他	109	35	25	23	27
循環器撮影	1,651	1,670	1,639	1,612	1,863
検診合計	19,155	16,777	19,229	19,660	20,002
検診(胸部)	10,432	9,533	10,604	10,920	10,948
検診(骨密度)	353	359	387	329	449
検診(超音波)	2,808	2,504	2,786	3,121	3,028
検診(乳がん)	1,744	1,579	1,789	1,892	1,871
検診(堺市乳がん)	1,924	1,226	1,801	1,615	1,764
検診(胃透視)	1,894	1,576	1,862	1,713	1,942

循環器内科

検査・手術件数

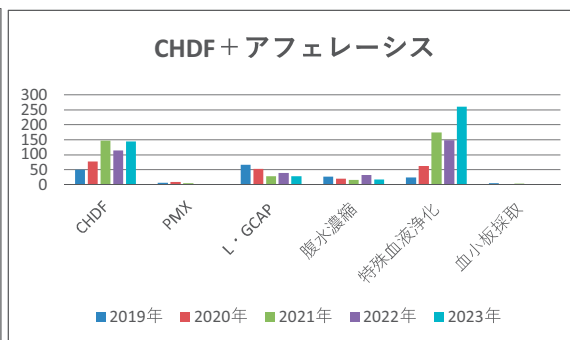
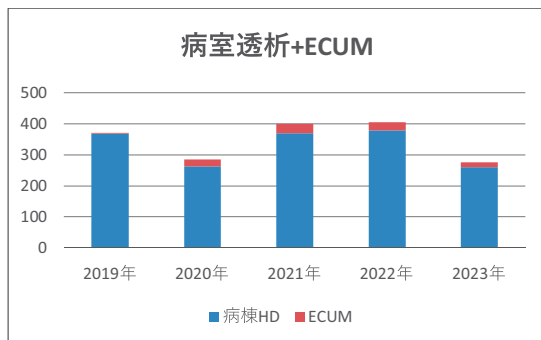
	2019年度	2020年度	2021年度	2022年度	2023年度
CAG(検査のみ)	771	733	742	713	802
PCI	530	565	566	582	652
PTA	66	61	78	78	95
PM新規	55	75	44	46	42
PM交換	11	15	13	21	30
ABL	114	85	86	86	150
ICD・CRT	7	7	10	12	15
IABP	18	18	33	30	35
PCPS	8	8	10	18	15
その他	127	119	92	80	75
合計	1,707	1,686	1,674	1,666	1,911

臨床工学科

透析センター

(件)

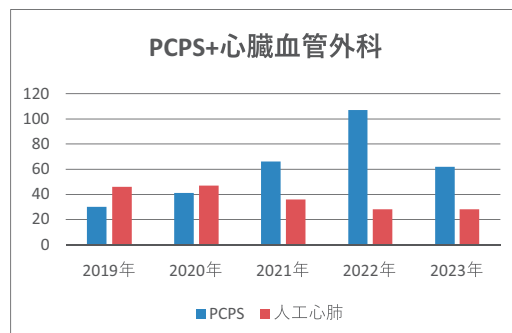
	病棟HD	ECUM	CHDF	PMX	L・GCAP	腹水濃縮	PE・PA・DFPP	血小板採取
2019年	368	3	51	7	67	27	24	5
2020年	263	22	77	9	53	21	62	3
2021年	370	30	147	5	29	16	175	4
2022年	379	27	115	3	40	32	149	1
2023年	260	16	144	2	28	18	261	1



循環器センター

(件)

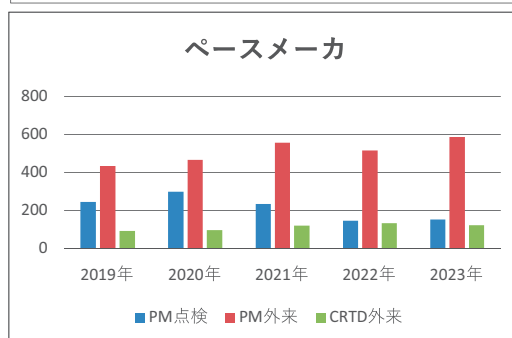
	PCPS	人工心肺	PM点検	PM外来	CRTD外来
2019年	30	46	244	434	93
2020年	41	47	298	466	97
2021年	66	36	234	556	121
2022年	107	28	145	515	133
2023年	62	28	152	586	122



MEセンター

(件)

	ME点検	ME修理
2019年	21047	604
2020年	22186	638
2021年	22234	518
2022年	21971	424
2023年	29676	429



その他

(件)

	ERCP	セルサーバ	EVLA	BIOJET 生検	神経 モニタリング
2019年	—	17	16	34	0
2020年	135	19	16	30	0
2021年	166/326	25	17	28	27
2022年	177/325	72	11	31	54
2023年	155/307	40	12	48	87

啓蒙活動

(人)

回	開催日	内 容	参加人数
1	4月11日	SHOCKWAVEの使用方法	7
2	4月13日	輸液ポンプ、シリンジポンプ、除細動器	41
3	4月28日	IABP CS300の使用方法	8
4	4月28日	内視鏡スコープの基礎とトラブルシューティング	12
5	4月29日	透析液の清浄化について	10
6	5月9日	ERCPのデバイスについて	6
7	5月11日	グレードAの対応、機器準備	11
8	5月11日	アヴェイルVRリードレスペースメーカ	9
9	5月17日	透析装置のオーバーホール部品について	6
10	5月26日	除細動器について	10
11	6月2日	呼吸ケア運営会議6月 人工呼吸器の基礎①	15
12	6月8日	ERCPについて	13
13	6月15日	NPPV V60の使用方法について	10
14	6月19日	DCB AGENTについて	9
15	6月27日	新生児～小児のネーザルハイフロー	10
16	6月29日	NPPV V60の使用方法について	13
17	7月3日	身体組成分析装置 MLT	8
18	7月11日	リードレスペースメーカ アヴェイルVR について	6
19	7月21日	人工呼吸器サーボairについて	10
20	7月21日	ERCPで使用するデバイス	15
21	7月25日	透析装置のメンテナンスについて	5
22	8月9日	ネーザルハイフロー	12
23	9月1日	第6回人工呼吸器エキスパート認定認定講習会	5
24	9月1日	人工呼吸器関連eラーニング動画&テキスト一覧について	10
25	9月1日	ネーザルハイフロー	12
26	10月29日	テルモ 輸液ポンプ、シリンジポンプメンテナンス講習	7
27	11月10日	サーボair 操作パネルの見方と初期設定	12
28	11月10日	呼吸ケアのギモンあれこれ	12
29	11月17日	生体情報モニタのトラブル対応	10
30	12月1日	レーザー血流計MV-101について	10
31	12月13日	IABPについて	16
32	12月18日	心カテ治療で用いる特殊デバイスについて	5
33	12月27日	インファントフローサイパップ	10
34	1月5日	人工呼吸器とハイフローの電源	11
35	1月15日	ダビンチxi説明会	13
36	2月1日	ダビンチxi洗浄について	13
37	2月2日	呼吸ケアのギモンあれこれ	11
38	2月16日	ECMOの基礎	11
39	2月15日	皮膚灌流圧測定装置	6
40	2月22日	電動式低圧吸引器メラサキューム MS-009T	9
41	2月27日	電動式低圧吸引器メラサキューム MS-009T	6
42	2月27日	在宅人工呼吸器について	14
43	2月27日	気腹装置AirSeal iFS	7
44	2月29日	IABP カテーテル・装置の使用方法について	10
45	3月10日	電動式低圧吸引器メラサキューム MS-009T	10
参加人数のべ			476

リハビリテーション科

2023年度 のべ患者数

	4月	5月	6月	7月	8月	9月	10月	11月	12月	1月	2月	3月	合計
合計	5,146	5,528	5,200	5,332	5,537	5,188	5,415	5,294	5,390	5,004	5,153	5,543	63,730

2023年度疾患別のべ患者数

	2020年度	2021年度	2022年度	2023年度
脳血管リハ	11,226	8,792	8,987	9,258
廃用症候群リハ	19,719	22,269	20,929	25,126
運動器リハ	14,331	12,471	12,056	13,107
呼吸器リハ	9,727	7,927	8,327	6,715
心大血管リハ	7,728	7,753	7,935	6,574
がんリハ	1,953	1,695	1,637	1,812
合計	64,684	60,907	59,871	62,592

回リハ病棟 提供単位数(単位)

2019年度平均	6.2
2020年度平均	5.90
2021年度平均	5.10
2022年度平均	4.63
2023年度平均	4.97

回リハ病棟実績指数

2019年度平均	52.0
2020年度平均	56.3
2021年度平均	52.2
2022年度平均	43.2
2023年度平均	51.1

回リハ病棟 FIM改善率(点)

2019年度平均	23.4
2020年度平均	23.1
2021年度平均	23.6
2022年度平均	22.9
2023年度平均	22.0

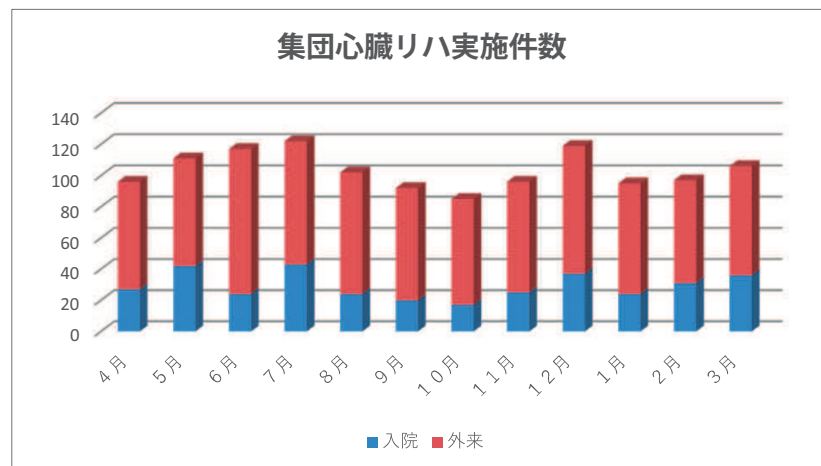
急性期 入院から リハビリ処方までの日数

2019年度平均	1.12
2020年度平均	0.98
2021年度平均	0.93
2022年度平均	0.93
2023年度平均	1.17

急性期早期算定率 初期加算（14日以内） 81.0% 早期加算（30日以内） 56.4 %

集団心リハ実施件数

	4月	5月	6月	7月	8月	9月	10月	11月	12月	1月	2月	3月	合計
入院	27	42	24	43	24	20	17	25	37	24	31	36	350
外来	69	69	93	79	78	72	68	71	82	71	66	70	888



栄養管理科

2023年度 食料別給食数

	4月	5月	6月	7月	8月	9月	10月	11月	12月	1月	2月	3月	合計
常食	1,334	1,171	1,113	1,280	1,160	1,197	1,027	1,195	1,504	1,518	1,217	1,189	14,905
流動食	1,273	930	1,444	1,528	1,252	1,182	846	1,180	1,400	1,779	1,987	1,978	16,779
特別食	22,353	23,695	21,220	22,331	22,986	21,875	17,546	22,098	22,280	21,803	20,436	23,669	262,292
計	24,960	25,796	23,777	25,139	25,398	24,254	19,419	24,473	25,184	25,100	23,640	26,836	293,976
前年数	23,048	24,139	22,247	22,908	22,118	22,407	22,841	22,403	23,156	22,511	21,182	23,401	272,361
前年比	108%	107%	107%	110%	115%	108%	85%	109%	109%	112%	112%	115%	108%

年度別 給食数

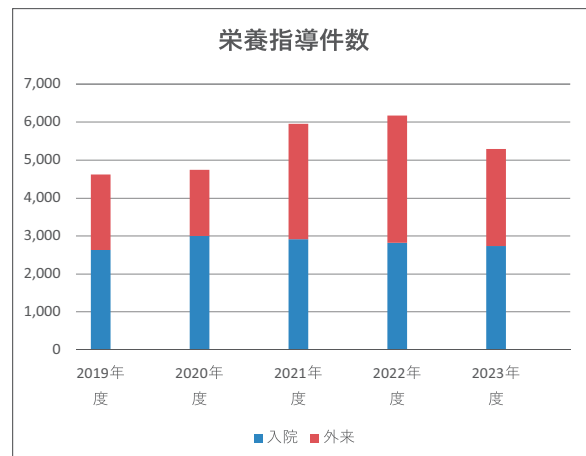
	2021年度	2022年度	2023年度
常食	15,566	12,566	14,905
流動食	15,011	15,000	16,779
特別食	248,902	244,795	262,292
合計	279,479	272,361	293,976

喫食アンケート

食事アンケート — 年3回実施
 喫食調査 — 年2回実施

栄養指導件数

	2019年度	2020年度	2021年度	2022年度	2023年度
入院	2,633	3,002	2,921	2,821	2,738
外来	1,987	1,738	3,033	3,347	2,550
合計	4,620	4,740	5,954	6,168	5,288



集団栄養指導件数

	2019年度	2020年度	2021年度	2022年度	2023年度	
教育入院	患者数	98	88	72	72	109
脳卒中教室	回数	20回	13回	—	—	—
	患者数	152	71	—	—	—

サポートセンター

2023年度 患者相談室 相談件数

	相談 件数 合計	相談方法		相談方法内訳											
		対面	電話	①相談		②問い合わせ		③苦情・クレーム		④案内のみ		⑤その他		⑥他部署	
				対面	電話	対面	電話	対面	電話	対面	電話	対面	電話	対面	電話
4月	429	198	231	18	9	4	1	3	0	145	218	26	3	2	0
5月	591	235	356	13	1	1	3	0	1	169	342	50	7	2	2
6月	446	236	210	11	5	4	0	0	0	190	202	29	3	2	0
7月	402	214	188	11	7	4	4	3	0	173	174	21	3	2	0
8月	409	214	195	9	6	2	1	1	1	179	183	20	4	3	0
9月	408	221	187	10	6	4	1	0	0	178	177	25	2	4	1
10月	457	237	220	8	5	0	1	0	0	211	205	18	8	0	1
11月	434	228	206	12	7	3	0	0	0	180	185	31	11	2	3
12月	458	240	218	11	10	2	1	0	0	201	204	21	3	5	0
1月	444	251	193	19	3	0	2	0	0	193	184	33	4	6	0
2月	302	234	68	10	3	6	1	0	0	182	62	31	2	5	0
3月	282	221	61	15	7	7	1	1	0	184	52	5	1	9	0
合計	5,062	2,729	2,333	147	69	37	16	8	2	2,185	2,188	310	51	42	7
				216		53		10		4,373		361		49	

- ①相談…介護関係の相談、受診相談、入院・退院相談、費用
- ②問い合わせ…お薬の事、検査内容、個別送迎、巡回バス、診察内容、予約
- ③苦情・クレーム
- ④案内のみ…部署(場所)案内
- ⑤その他…お礼、かかりつけ医紹介、セカンドオピニオン等、その他(車両関係)、患者さんの荷物、協力基金、寄付金、健診、個人情報問合せ(受診歴、カルテ開示)、書類、転送・転院、友の会
- ⑥他部署…当該部署へ対応引き継ぎ

2023年度 医療福祉相談室 相談件数

	4月	5月	6月	7月	8月	9月	10月	11月	12月	1月	2月	3月	合計
相談総件数	714	781	774	686	697	712	738	657	682	647	761	877	8,726
新規	148	123	103	118	127	111	131	114	116	100	120	121	1,432
継続	566	658	671	568	570	601	607	543	566	547	641	756	7,294
(相談内訳)総合外	207	221	201	170	171	155	172	148	152	195	187	237	2,216
たかさご	25	34	30	17	11	13	15	25	25	14	15	12	236
入院	417	462	471	437	459	461	475	410	412	357	474	523	5,358
在宅	4	1	0	2	2	1	1	4	2	3	0	5	25
他	61	63	72	60	54	82	75	70	91	78	85	100	891
院内カンファ	52	35	47	40	45	56	49	58	51	149	103	61	746
院外カンファ	5	14	11	14	13	11	9	12	15	19	12	9	144
無料低額診療申請 相談件数のべ	17	19	18	25	26	18	14	19	21	12	13	26	228
無保険相談支援	2	2	0	7	1	1	0	2	1	0	0	0	16
短期証支援	3	1	0	0	0	0	0	0	0	0	0	2	6
資格証支援	0	0	1	0	1	1	0	0	2	0	0	2	7
生活保護新規申請支援	1	1	3	2	0	3	0	0	0	0	0	1	11
葬祭扶助申請支援 (医療機関名)	0	1	4	0	1	2	1	2	1	6	2	1	21

昨年比
19件増

昨年比
7件増

★高砂クリニック火曜・金曜 鳳MSWの支援あり

がん相談支援センター

■がん種別(部位)

がんの部位(全て)	4月	5月	6月	7月	8月	9月	10月	11月	12月	1月	2月	3月	合計
眼・脳・神経	2	1	1						1		1	1	7
耳鼻咽喉・口腔				1	5	2	1	4	1		1		15
胃	5	3	1	2	3	2		1	7	3	5	3	35
食道						2	2				1		5
大腸	5	5	7	7	11	11	10	10	8	5	7	8	94
小腸・肛門	1		1	1	1								4
肝・胆	13	9	4		12	4	12	4	9	7	10	5	89
膵	4	3	5	1	4	4	4	3	6	5	1	2	42
肺	7	10	8	8	12	8	8	10	10	9	8	10	108
縦隔・心臓									1				1
乳房	10	1	5	6	2	2		3	6	4	9	11	59
卵巣・膈・外陰部					1	3	2	1		1	1		9
子宮		1	1	1			1	1	3		2	2	12
精巣								1	1				2
前立腺	5	2	2	3	2	1	8	1	1	3	1	2	31
腎・尿管・膀胱	4	5	3		3		1	1	4	2		1	24
甲状腺													0
副腎								1				2	3
血液・リンパ腫	2	1	4	2	4	5	6	7	3		1		35
皮膚					1								1
骨・軟部組織	12		5	4	7	1	7	1	2	4	2	7	52
後腹膜・腹膜	1		2				3	1	1	6	1	2	18
中皮腫													0
原発不明													0
希少がん		1											1
診断なし							1				1	2	4
不明	3	3	2	5	3	2		1	1	3	2	3	28
その他		1	1			2	1	2			1	1	9

■相談内容

No137 相談内容(全て)	4月	5月	6月	7月	8月	9月	10月	11月	12月	1月	2月	3月	合計	
01.がんの治療			9	2	5	6	6		1	3	4	5	3	47
02.がんの検査			1				1				1		1	4
03.症状・副作用・後遺症			3	1		4			1		1			10
04.セカンドオピニオン(一般)			1		1		2		1	1	1			7
05.セカンドオピニオン(受入)					1				1					2
06.セカンドオピニオン(他へ紹介)									1					1
07.治療実績			1											1
08.臨床試験・先進医療						1								1
09.受診方法・入院		4	7	5	9	3	7	6	2	3	8	3	1	58
10.転院		4	5	1	5	2	4	13	7	3	4	3	6	57
11.医療機関の紹介			1		1					1	1			4
12.がん予防・検診														0
13.在宅医療		4	2	4	4	6	4	4	5	7	9	7	11	67
14.ホスピス・緩和ケア		4	9	8	10	7	9	8	3	4	10	6	6	84
15.食事・服薬・入浴・運動・外出など									1					1
16.介護・看護・養育		5	3	4	5	4	2	7	5	13	7	3	10	68
17.社会生活(就労・仕事・修学・学業)		1		1	1				2	1	2	7	1	16
18.医療費・生活費・社会保障制度		17	21	11	12	13	15	6	9	11	5	18	16	154
19.補完代替療法											2			2
20.生きがい・価値観		4			4				1	1	4		1	15
21.不安・精神的苦痛		9	2	2	7	9	1	3	4	4	12	5	6	64
22.告知		2								2	1			5
23.医療者との関係・コミュニケーション		1	1			3			3	4	6	1		19
24.患者-家族間の関係・コミュニケーション			1				1		1	2	2		1	8
25.友人・知人・職場の人間関係・コミュニケーション				1	3	1		1	1					7
26.患者会・家族会(ピア情報)											1			1
27.グリーフケア														0
28.不明														0
99.その他		15	6	6	4	11	6	12	8	2	7	11	2	90

■相談者年齢

No51 年齢	4月	5月	6月	7月	8月	9月	10月	11月	12月	1月	2月	3月	合計
1-14歳													0
15-19歳													0
20歳未満													0
20歳代													0
30歳代		3										1	4
40歳代		5	2	3	1	1	1		1	1		3	21
50歳代		3	3	4	4	9	2	2	2	1	5	5	45
60歳代		1	6	3	4	4	3	3	2	1	2	1	32
70歳代		12	10	9	8	11	11	15	13	7	12	16	139
80歳以上		16	10	7	3	11	11	15	4	9	6	10	112
不明		3	7	5	11	5	6	4	8	20	9	5	89

2023年度 入退院支援室

	4月	5月	6月	7月	8月	9月	10月	11月	12月	1月	2月	3月	平均	合計	
入退院支援加算	700	508	503	501	517	450	516	486	477	543	489	443	521	5,954	496.2
入院時支援加算	200	77	60	66	74	41	77	81	54	51	46	34	45	706	58.8
在宅患者緊急入院 診療加算	1 (2,500)	0	0	0	0	0	0	0	0	0	0	0	0	0	0.0
	2 (2,000)	11	12	20	20	9	16	20	24	22	17	19	21	211	17.6
	3 (1,000)	21	15	12	21	23	26	19	17	14	17	15	12	212	17.7
退院時共同指導料 2	400	21	22	27	24	27	25	25	27	25	23	22	30	298	24.8
多機関共同指導加算	2,000	6	7	6	11	9	10	6	6	7	7	6	7	88	7.3
小児加算	200	39	28	31	33	23	28	27	35	38	36	25	37	380	31.7
介護支援連携指導料	400	34	35	43	32	58	44	46	42	53	35	35	33	490	40.8
在宅寝たきり患者 処置指導管理料	1,050	23	20	18	19	12	10	22	8	11	12	14	8	177	14.8
総合評価加算	50	443	449	445	459	404	454	430	416	485	423	386	442	5,236	436.3
在宅療養指導料	170	6	7	6	2	8	1	1	2	3	4	2	10	52	4.3

地域連携室 紹介状況

	初診患者数	紹介患者数	他院所への 紹介患者数	紹介率 (他院からの紹介)	逆紹介率 (当院からの紹介)
4月	890	348	670	160.7%	79.3%
5月	892	357	697	170.6%	79.1%
6月	903	383	652	179.2%	75.1%
7月	934	340	667	198.2%	79.9%
8月	971	335	679	195.0%	81.5%
9月	844	332	710	119.2%	85.4%
10月	789	338	625	169.5%	74.1%
11月	890	370	624	174.3%	74.1%
12月	879	337	680	172.7%	80.0%
1月	1,056	353	670	158.6%	81.3%
2月	930	376	620	184.8%	77.6%
3月	882	355	663	174.9%	79.8%
合計	10,860	4,224	7,957	177.5%	78.9%

検査紹介数

	CT	MR	シンチ	X-P	マンモ	胃カメラ	TCF	生理機能	エコー
4月	52	28	0	6	17	30	25	5	5
5月	56	28	2	3	11	28	29	5	11
6月	77	39	1	1	6	25	25	1	8
7月	50	27	3	5	9	30	22	2	6
8月	38	31	2	1	7	21	21	3	8
9月	36	31	2	6	13	19	19	4	7
10月	41	22	1	1	13	29	20	2	10
11月	40	40	2	3	13	30	22	1	12
12月	48	28	0	2	10	27	23	1	7
1月	44	21	2	3	6	27	26	1	1
2月	46	42	0	3	13	27	34	1	6
3月	66	31	2	2	11	21	36	1	10
合計	594	368	17	36	129	314	302	27	91

耳原総合病院 登録医療機関

■堺市堺区■

1	尾花医院
2	はら腎・泌尿器科クリニック
3	小児科林医院
4	なかしま内科クリニック
5	坂口クリニック
6	兵田堺東クリニック
7	村上医院
8	上野内科・小児科クリニック
9	黒田クリニック
10	清水レディースクリニック
11	かめだクリニック
12	すきうら内科小児科クリニック
13	石村小児科医院
14	喜多クリニック
15	森口クリニック
16	児玉泌尿器科
17	谷和医院
18	いしだ医院
19	飯田一条通診療所
20	松崎医院
21	グレース堺診療所
22	堺京町・ヒロクリニック
23	大川内科医院
24	山田医院
25	福島小児科
26	大住医院
27	荒木肛門科
28	東皮フ科医院
29	近藤眼科
30	なかクリニック
31	まなべ形成美容外科
32	白井内科クリニック
33	いしかわクリニック
34	高田クリニック
35	たちばな内科クリニック
36	安田整形外科クリニック
37	若山眼科
38	八星内科クリニック
39	山県クリニック
40	つげ内科医院
41	神原医院
42	白井内科・消化器科クリニック
43	いづみ医院
44	石原医院
45	中川クリニック
46	加藤内科みなとクリニック
47	やまだ眼科クリニック
48	北庄司眼科医院
49	星クリニック
50	いのうえクリニック
51	橋本医院
52	堺北診療所
53	八木クリニック
54	堀井医院
55	富田内科医院
56	かねの小児科医院
57	脇医院

(☆は今年度の登録医療機関)

58	別所外科診療所
59	井筒眼科医院
60	塚田内科クリニック
61	(医)医潤会内視鏡クリニック
62	田端医院
63	ほり眼科
64	松浦クリニック
65	大小路診療所
66	佐藤内科医院
67	いしだクリニック
68	高安内科・循環器科クリニック
69	蓑田医院
70	斎藤医院
71	玉井クリニック
72	田辺医院
73	吉田診療所
74	おので整形外科
75	池上医院
76	沈沢医院
77	かげやま医院
78	国枝医院
79	しんほうかい診療所
80	熊野クリニック
81	大浜クリニック
82	にしきこどもクリニック
83	南生クリニック
84	さい小児科
85	ルナレディースクリニック
86	長山整形外科
87	ベルクリニック
88	松並診療所
89	中村クリニック
90	宮前医院
91	藤本クリニック
92	にしの内科診療所
93	松屋茶論クリニック
94	江藤内科医院
95	淵レディースクリニック
96	三重野医院
97	かねしろクリニック
98	小瀬整形外科
99	川崎医院
100	泉谷診療所
101	しんとうクリニック
102	たにわレディース
103	もりぐち内科・糖尿病クリニック
104	池田産婦人科
105	整形外科よねだクリニック
106	さかい社の杜クリニック
107	堺複十字診療所
108	でぐち腎泌尿器科クリニック
109	みやびクリニック
110	しいな医院
111	堺東さくらクリニック
112	堺スイミー総合クリニック
113	スマイルキッズクリニック

■堺市西区■

1	都健幸会 石津川クリニック
2	たつみクリニック
3	くげクリニック
4	南医院
5	中谷クリニック
6	小田医院
7	高田外科
8	高田眼科
9	横田クリニック
10	ナカイクリニック
11	松井医院
12	法師山眼科
13	徳川レディースクリニック
14	ますたにクリニック
15	しまキッズクリニック
16	市橋内科
17	柿原クリニック
18	吉田診療所
19	加藤内科
20	オサダ整形外科クリニック
21	近江内科医院
22	星田医院
23	近江眼科
24	唄医院
25	河面医院
26	よしもと整形外科
27	かみたにクリニック
28	さかぐちクリニック
29	はるお内科クリニック
30	玉置医院
31	木村ファミリークリニック
32	いしいこどもクリニック
33	安武医院
34	きたがわ医院
35	かとうクリニック
36	上野内科医院
37	近藤医院
38	西原医院
39	面川外科胃腸科
40	津久野藤井クリニック
41	増本医院
42	かとう鳳クリニック
43	吉川医院
44	井上医院
45	おしうみ内科
46	楠本小児科
47	坂下眼科
48	藤田クリニック
49	村野内科クリニック
50	田村外科医院
51	岩本内科クリニック
52	たなかクリニック
53	岡原クリニック
54	ひとしクリニック
55	樋上小児科
56	西野内科
57	なかい心のクリニック
58	入口眼科
59	石山診療所
60	三谷ファミリークリニック
61	みずきクリニック

62	えずみクリニック
63	裕本内科クリニック
64	白島内科
65	やまさき内科・胃腸科クリニック
66	中村クリニック
67	朴井診療所
68	木寺クリニック
69	すぎもとキッズクリニック
70	こにし小児科・アレルギー科
71	瀬野クリニック
72	けい眼科クリニック
73	いしかわ内科・内視鏡クリニック
74	よしかわ健やかクリニック
75	なかいホームケアクリニック
76	なかむら内科・糖尿病クリニック
77	はしもとクリニック
78	きのうち腎泌尿器科クリニック
79	近森クリニック
80	いのうえ在宅診療所
81	はたなかクリニック

■堺市北区■

1	典子エンジェルクリニック
2	いけだこどもクリニック
3	紺屋泌尿器科
4	花田医院
5	瓦谷クリニック
6	藤田医院
7	新宮診療所
8	なかもずクリニック
9	なかもず河田クリニック
10	高田内科クリニック
11	岡クリニック
12	小林小児科医院
13	ほり泌尿器科クリニック
14	はやし内科クリニック
15	ぐんぐんキッズクリニック
16	もじ子どもクリニック
17	泌尿器科かわだクリニック
18	藤原内科クリニック
19	岩本診療所
20	大西内科クリニック
21	北野医院
22	西谷内科
23	中内こどもクリニック
24	三条クリニック
25	山戸クリニック
26	いずみクリニック
27	佐々木内科クリニック
28	奥村医院
29	山田内科医院
30	今井医院
31	松永医院
32	高村医院
33	黒部医院
34	辻野医院
35	明石医院
36	なかの医院
37	もり耳鼻咽喉科
38	くさか内科医院
39	だんホームクリニック

40	いこま内科・眼科クリニック
41	まつだ消化器・糖尿病クリニック
42	やまもと消化器内視鏡・外科クリニック
43	なかむら胃腸肛門クリニック
44	赤星神経内科クリニック
45	レディースクリニックやぎ
46	どて内科医院
47	てらもと脳神経外科クリニック
48	しょうのクリニック
49	おき泌尿器科クリニック
50	岩崎医院
51	つなぐ在宅内科クリニック
52	すぎたに内科クリニック
☆53	吉岡クリニック

■堺市南区■

1	赤井マタニティクリニック
2	澤田整形外科医院
3	かがやきクリニック
4	伊東皮膚科
5	奥中診療所
6	くわ総合クリニック
7	長谷川内科
8	大槻レディースクリニック
9	すが内科クリニック
10	きしぐちこどもクリニック
11	宮崎内科
12	植月医院
13	中田内科医院
14	飯田原山台診療所
15	銀杏会クリニック
16	高橋計行クリニック
17	ぼらんのひろば井上診療所
18	かたぎり小児科医院
19	大平産婦人科
20	嶋田クリニック
21	桃山台山本内科
22	小林内科医院
23	石上整形外科
24	久保内科クリニック
25	小川クリニック
26	米田外科クリニック
27	ひらいクリニック
28	多田消化器内視鏡クリニック

■堺市東区■

1	北野田診療所
2	岡本内科
3	にしがき小児クリニック
4	岡原診療所
5	しんたに内科クリニック
6	はつしぼ山本クリニック
7	西川クリニック
8	村上小児科クリニック
9	にしじまクリニック
10	林小児科クリニック
11	西松医院
12	中村診療所
13	寺山クリニック
14	かわた内科クリニック
15	梅山医院
☆16	ところ内科クリニック

■堺市中区■

1	唐崎内科クリニック
2	中尾内科クリニック
3	杉山クリニック
4	ホームケアクリニック堺
5	石橋レディースクリニック
6	村田医院
7	みやわき診療所
8	松本クリニック
9	佐藤小児科
10	永田整形外科
11	たかたクリニック
12	小川内科
13	もりい整形外科
14	日野クリニック
15	中村医院
16	いわた内科
17	大坪医院
18	落合医院
19	青笹内科クリニック
20	井畑クリニック
21	村木クリニック
22	中村診療所
23	やなぎクリニック
24	井上内科クリニック
25	ふじわらしんいち総合クリニック
26	みさきファミリークリニック
27	高杉医院
28	ましも内科・眼科クリニック
29	すぎもと内科クリニック

■堺市美原区■

1	中村医院
2	戸田こどもクリニック
3	いわもと内科クリニック

■堺市外院所■

1	うつのみやクリニック
2	小出内科神経科
3	みなと生協診療所
4	土田クリニック
5	山下医院
6	西成民主診療所
7	はやし泌尿器クリニック
8	河野クリニック
9	杉本診療所
10	住吉民主診療所
11	ふくろく整形外科クリニック
12	小澤診療所
13	小野内科医院
14	加賀屋診療所
15	李クリニック
16	コープ診療所
17	あいしんクリニック
18	今井内科小児科医院
19	狭山みんなの診療所
20	石田医院
21	片山内科循環器科医院
22	玉川診療所
23	王クリニック
24	沢田レディースクリニック
25	とのぎ内科クリニック
26	耳鼻咽喉科竹本クリニック

27	山口クリニック
28	やまだクリニック
29	小田クリニック
30	西村クリニック
31	廣瀬クリニック
32	市田内科クリニック
33	ねぎた腎・泌尿器科クリニック
34	泉谷クリニック
35	水田内科クリニック
36	原田内科クリニック
37	戎野内科医院
38	真嶋医院
39	阪南医療生協診療所
40	あずま内科クリニック
41	乳腺ケア泉州クリニック
42	都健幸会クリニック
43	おおさわ.クリニック
44	上森医院
45	大久保内科クリニック
46	IGTクリニック
47	長尾クリニック
48	みんな幸せクリニック
49	聖愛クリニック
50	さかもと整形外科
☆51	大植医院

■ 歯科 ■

1	吉田歯科医院
2	島田歯科クリニック
3	こいずみ歯科医院
4	和田歯科医院
5	酒井歯科医院
6	津田歯科医院
7	阪田歯科医院
8	重地歯科医院
9	桑原歯科医院
10	たけとし歯科医院
11	西本歯科医院
12	小林歯科医院
13	中川歯科医院
14	西川歯科医院
15	中西歯科医院
16	保富歯科医院
17	野口歯科医院
18	医)二和会 なかもず田中歯科
19	甲田歯科医院
20	河村歯科
21	吉田歯科クリニック
22	高田歯科医院
23	石川歯科医院
24	ますもと歯科クリニック
25	堀内歯科医院
26	原歯科医院
27	大宮歯科医院
28	大曲歯科医院
29	なかざわ歯科・小児歯科
30	かたおか歯科

31	平野歯科医院
32	がん歯科
33	クレモト歯科診療所
34	たかぎ歯科・矯正歯科
35	木田歯科医院
36	のぐち歯科クリニック
37	堀歯科医院
38	八百歯科医院
39	おおた歯科口腔外科クリニック
40	あおき歯科医院
41	つじお歯科医院
42	坂田歯科
43	井上歯科医院
44	西村歯科
45	ながやま歯科
46	森歯科医院
47	上田歯科医院
48	中村歯科医院
49	古川歯科医院
50	山田歯科医院
51	浦田歯科クリニック
52	さわい歯科
53	谷歯科医院
54	杉本矯正歯科医院
55	幸前歯科
56	酒井歯科医院
57	藤田歯科 矯正歯科
58	赤井歯科医院
59	江原歯科診療所
60	活生会 筒井歯科医院
61	三宅歯科医院
62	小林歯科医院
63	さこ歯科医院
64	なかえ歯科医院
65	二宮歯科クリニック
66	ひろせ歯科医院
67	ひうら歯科口腔外科
68	中政会 中辻歯科医院
69	松本歯科医院
70	堀野歯科 東湊診療所
71	まさお歯科
72	河田歯科
73	宮本歯科医院
74	よしかわ歯科医院
75	吉村歯科医院
76	はまうず歯科医院
77	高田歯科クリニック
78	仲谷歯科医院
79	なかむら歯科医院
80	山口歯科医院
81	祐愛会 西村歯科
82	真愛会 やまさき歯科
83	星野歯科
84	倉橋歯科医院
85	深野歯科医院
86	みにに歯科
87	林本歯科医院

医師事務支援課

2023年度書類作成数

	4月	5月	6月	7月	8月	9月	10月	11月	12月	1月	2月	3月	合計	平均
生保関連意見書	140	124	133	129	158	141	127	140	136	135	118	138	1,619	134.9
介護保険意見書	77	75	75	72	84	78	77	68	78	58	85	67	894	74.5
生命保険診断書	127	137	131	119	132	139	137	123	154	93	125	130	1,547	128.9
その他	282	264	271	313	299	322	322	299	315	272	253	299	3,511	292.6
合計	626	600	610	633	673	680	663	630	683	558	581	634	7,571	630.9

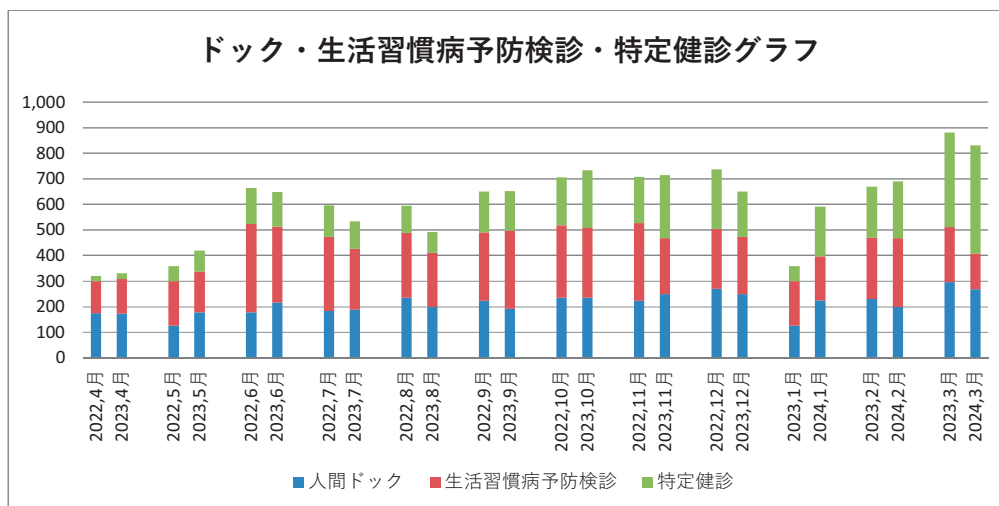
組織健診科

コース別 健診実施件数 2023年度

	4月	5月	6月	7月	8月	9月	10月	11月	12月	1月	2月	3月	平均	合計
人間ドック	174	179	217	189	199	193	235	250	250	225	200	268	215	2,579
生活習慣病予防検診	135	159	296	238	212	305	273	219	223	173	269	139	220	2,641
特定健診	23	81	136	107	81	155	227	246	177	193	221	425	173	2,072

がん検診実施件数 2023年度

	4月	5月	6月	7月	8月	9月	10月	11月	12月	1月	2月	3月	平均	合計
大腸がん検診	498	558	830	691	753	776	844	787	750	642	750	844	727	8,723
胃がん検診	378	429	574	544	538	545	598	552	563	477	528	551	523	6,277
乳がん検診	151	162	228	195	207	242	266	371	339	298	292	421	264	3,172
子宮がん検診	197	197	252	246	226	276	314	363	324	264	267	393	277	3,319
肺がん検診	683	771	1084	1029	976	996	1096	993	965	803	926	1045	947	11,367
合計	1,907	2,117	2,968	2,705	2,700	2,835	3,118	3,066	2,941	2,484	2,763	3,254	2738	32,858



当院のがん検診
健診センターがん検診 2021～2023年度 統計

